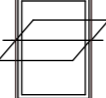
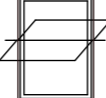
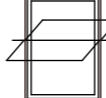
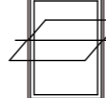
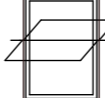


ZESTAWIENIE OKIEN		OKNA DREWNIANE, JEDNORAMOWE, 2X SZKLONE LUB PCV 3-KOMOROWE				
OZNACZENIE		Od1	Od2	Od3	Od4	Od5
SCHEMAT						
WYMIARY OTWORU W MURZE	S	-	-	-	-	-
	H	-	-	-	-	-
ZEWNĘTRZNE WYMIARY ELEMENTU	S	980	780	780	1140	1000
	H	1340	980	1600	1400	1600
PODDASZE		15	8	22	5	4
RAZEM		15	8	22	5	4
UWAGI						klapa dymowa

UWAGA!:

1. OKNAPOKAZANE OD STRONY ELEWACJI
2. PRZED ZAMÓWIENIEM STOLAREK NALEŻY ZWERYFIKOWAĆ ILOŚCI, KIERUNEK OTWIERANIA I DOKONAĆ INWENTARYZACJI OTWORÓW Z NATURY.
3. OSADZENIE OKIEN WG WYTYCZNYCH PRODUCENTA



Inwestycja:

**ZMIANA SPOSOBU UŻYTKOWANIA
PODDASZA NIEUŻYTKOWEGO
NA CELE DYDAKTYCZNE,
REWALIDACYJNE I REHABILITACYJNE
W SPECJALNYM OŚRODKU
SZKOLNO-WYCHOWAWCZYM
IM. J. KORCZAKA W MŁAWIE**

Temat rysunku: **zestawienie stolarki okiennej**

Inwestor: Ośrodek Szkolno-Wychowawczy
im. J. Korczaka w Mławie
ul. Słowackiego 16, 06-500 Mława

Lokalizacja: ul. Słowackiego 16, 06-500 Mława
powiat mławski woj. mazowieckie
dz. nr ewid. 4013/7, 4013/9, 4013/6, 10-4013/11

Projektował: mgr inż. arch. Monika Moszczyńska
upr. nr MA/028/13

faza: proj. budowlany

rys. nr

skala: data: kwiecień 2015

12